





## PLAQUE DE VERROUILLAGE HEXAGONALE

Référence : SA 0175



<b>Libellé article</b>	PLAQUE DE VERROUILLAGE HEXAGONALE
<b>Code EAN</b>	3700461462955
<b>Durée de garantie</b>	Pas de garantie (consommable)
<b>Code tarif</b>	Tarif Normal (TN)
<b>Procédure de Garantie</b>	NO
<b>Article(s) maître(s)</b>	DM 1000   MONTE DEMONTE PNEUS AUTOMATIQUE 10"-24" 1 VITESSE DM 1500   MONTE DEMONTE PNEUS AUTOMATIQUE 10"-24" 1 VITESSE+BRAS D'ASSISTANCE DM 2000   MONTE DEMONTE PNEUS AUTOMATIQUE 13"-28" 2 VITESSES 400V DM 1050   MONTE DEMONTE PNEUS AUTOMATIQUE 10"-24" ET MOTO DM 1020   MONTE DEMONTE PNEUS AUTOMATIQUE 10"-24" 220V DM 1250   MONTE DEMONTE PNEUS AUTOMATIQUE 10"-24" ET MOTO 220V DM 1520   MONTE DEMONTE PNEUS AUTOMATIQUE 10"-24" 220V + BRAS D'ASSISTANCE
  	
	
<b>*Prix public HT :</b> <b>64,00 €</b>	DM 2000P   MONTE DEMONTE PNEUS AUTOMATIQUE 13"-28" 2 VITESSES DM 1522   MONTE DEMONTE PNEUS AUTOMATIQUE 10"-24" 1 VITESSE 230V
<b>*Tarifs utilisateurs conseillés applicables du 01/09/2024 au 31/08/2025</b>	DM 1501   MONTE DEMONTE PNEUS AUTOMATIQUE 10"-24" 2 VITESSES 400V

CLAS Equipements  
83, chemin de la CROUZA  
73800 CHIGNIN  
France

Tel : +33 (0) 4 79 72 62 22  
Fax :

Du lundi au vendredi de 8h à 12h  
et de 13h30 à 17h30 (16h30 le  
vendredi)