

## JOINT TORIQUE 15.5x2.65

Référence : SA 0166



**Libellé article** JOINT TORIQUE 15.5x2.65




**Code barre** 3700461462801


**Durée de garantie** Pas de garantie (consommable)

**Code tarif** Tarif Normal (TN)

**Procédure de Garantie** NO

**Article(s) maître(s)** DM 1000 | MONTE DEMONTE PNEUS AUTOMATIQUE 10"-24" 1 VITESSE  
DM 1500 | MONTE DEMONTE PNEUS AUTOMATIQUE 10"-24" 1 VITESSE+BRAS D'ASSISTANCE

   DM 1050 | MONTE DEMONTE PNEUS AUTOMATIQUE 10"-24" ET MOTO  
DM 1020 | MONTE DEMONTE PNEUS AUTOMATIQUE 10"-24" 220V  
DM 1250 | MONTE DEMONTE PNEUS AUTOMATIQUE 10"-24" ET MOTO 220V  
DM 1520 | MONTE DEMONTE PNEUS AUTOMATIQUE 10"-24" 220V + BRAS D'ASSISTANCE

 DM 2000P | MONTE DEMONTE PNEUS AUTOMATIQUE 13"-28" 2 VITESSES  
DM 1522 | MONTE DEMONTE PNEUS AUTOMATIQUE 10"-24" 1 VITESSE 230V  
DM 1501 | MONTE DEMONTE PNEUS AUTOMATIQUE 10"-24" 2 VITESSES 400V  
DM 2000 | MONTE DEMONTE PNEUS AUTOMATIQUE 13"-28" 2 VITESSES 400V  
SA 1951 | KIT JOINTS VERIN DETALONNEUR  
SA 2079 | VERIN DETALONNEUR  
SA 2091 | VERIN DETALONNEUR

CLAS Equipements  
83, chemin de la CROUZA  
73800 CHIGNIN  
France

Tel : +33 (0) 4 79 72 62 22  
Fax :

Du lundi au vendredi de 8h à 12h et  
de 13h30 à 17h30 (16h30 le  
vendredi)